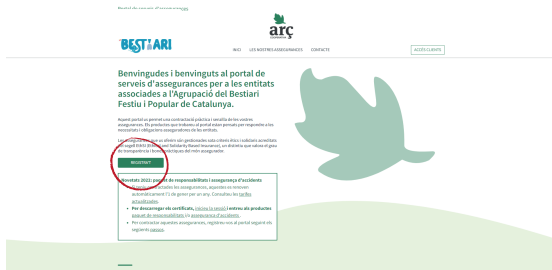


# Guia per registrar-te al nou portal d'assegurances

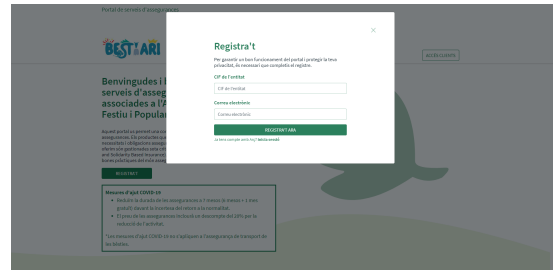
1

A la pàgina inicial, fes clic al botó “Registra’t”.



2

Omple el registre amb el CIF de la colla, un correu electrònic i fes clic a “registra’t ara”.



3

Rebràs un **correu electrònic per confirmar el registre**. Si no t'arriba, revisa la teva carpeta de correu brossa.

Fes clic a l'enllaç per confirmar el teu correu electrònic.

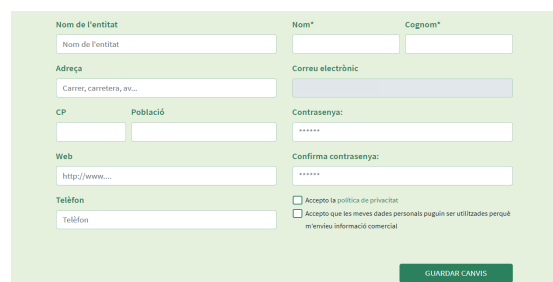
5

**Ja estàs registrat/da!** Inicia la teva sessió i ja pots navegar pel portal.



4

Acabar d'omplir el teu perfil d'usuari/a i guarda els canvis.



Si tens qualsevol dubte durant el registre, truca'ns al **934 23 46 02 (Ext. 2230)**

Amb el suport de