

Guia de registre ràpid

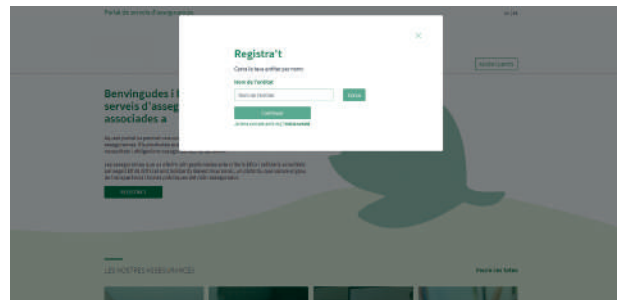
1

A la pàgina principal, fes clic al botó **Registra't**. Segons les dades facilitades per la teva Federació d'AMPA, pots passar al **punt 2** o al **4**.



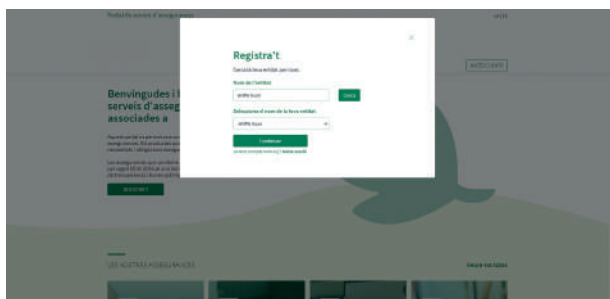
2

A la finestra emergent, escriu el **nom complet** de la teva AMPA i fes clic al botó **Cerca**.



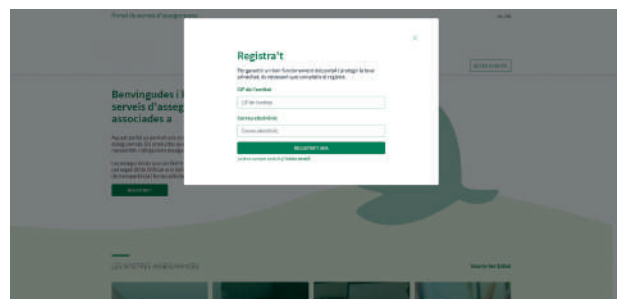
3

Apareixerà un **desplegable*** amb diferents opcions. **Selecciona la teva AMPA** i fes clic al botó **Continuar**.



4

Indica el **CIF de la teva AMPA** i un **correu electrònic**.



* És important **obrir sempre el desplegable** encara que pugui semblar que estigui buit.

Projecte elaborat en col·laboració amb

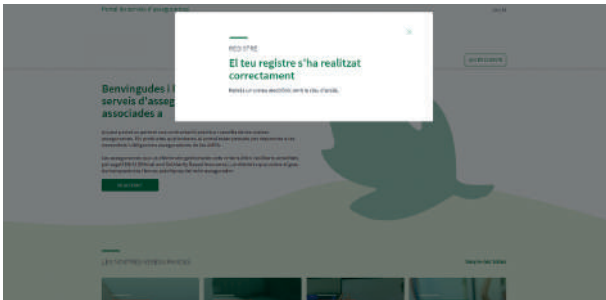
Si tens qualsevol dubte durant el registre, truca'ns al **934 23 46 02** (Ext. 2290)



Guia de registre ràpid

5

Ja estàs registrada correctament! Rebràs un **correu electrònic** per generar la teva clau d'accés al portal.



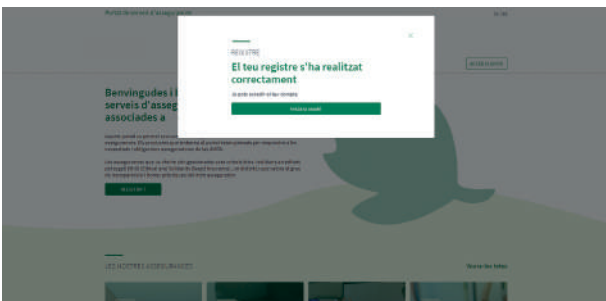
6

Omple tots els camps amb les **dades de l'AMPA** i crea una **contrasenya**. Per acabar, fes clic al botó **Guardar canvis**.



7

Ja has generat una contrasenya correctament!



8

Per navegar pel portal, fes clic a **Accés clients** i entra amb el teu correu electrònic i la contrasenya que hagis generat.



Si en un futur **oblides la contrasenya**, la pots recuperar en qualsevol moment a l'enllaç **Has oblidat la contrasenya?** a **Accés clients**.

Projecte elaborat en col·laboració amb

Si tens qualsevol dubte durant el registre, truca'ns al **934 23 46 02** (Ext. 2290)

