

Guía de registro rápido

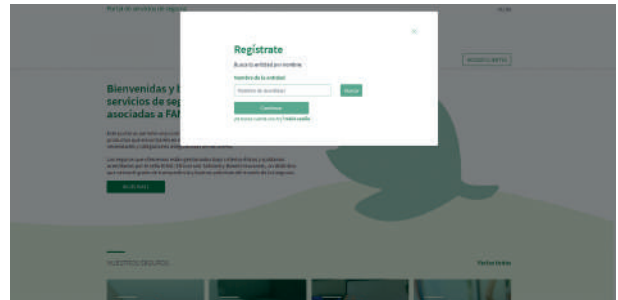
1

En la página principal, haz clic en el botón **Regístrate**. Dependiendo de los datos facilitados por la Federación de AMPA, puedes pasar al **punto 2** o al **4**.



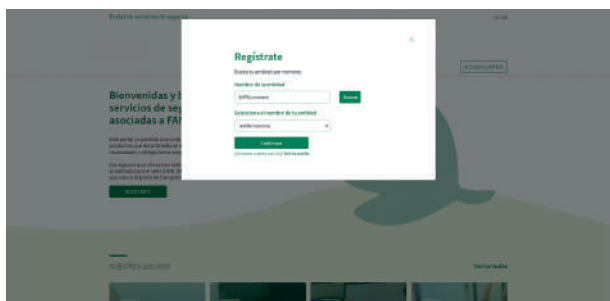
2

En la ventana emergente, escribe el **nombre completo de tu AMPA** y haz clic en el botón **Buscar**.



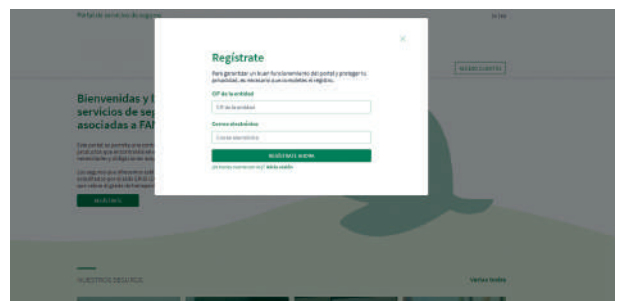
3

Aparecerá un **desplegable*** con distintas opciones. **Selecciona tu AMPA** y haz clic en el botón **Continuar**.



4

Indica el **CIF de tu AMPA** y un **correo electrónico**.



* Es importante **abrir siempre el desplegable** aunque pueda parecer que esté vacío.

Proyecto elaborado en colaboración con

Si tienes cualquier duda durante el registro, llámanos al **934 23 46 02** (Ext. 2290)



Guía de registro rápido

5

¡Ya estás registrada correctamente!
Recibirás un **correo electrónico** para obtener tu clave de acceso al portal.



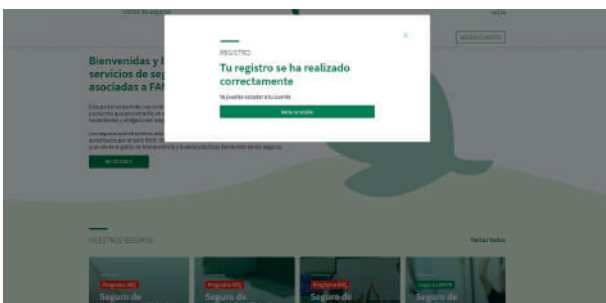
6

Rellena todos los campos con los **datos del AMPA** y la **contraseña**. Para finalizar, haz clic en el botón **Guardar cambios**.



7

¡Ya has generado una contraseña correctamente!



8

Para navegar por el portal, haz clic en **Acceso clientes** y entra con tu correo electrónico y la contraseña que hayas generado.



Si en un futuro **pierdes la contraseña**, la puedes recuperar en cualquier momento en el enlace ¿Has perdido tu contraseña? de **Acceso clientes**

Si tienes cualquier duda durante el registro, llámanos al **934 23 46 02** (Ext. 2290)

Proyecto elaborado en colaboración con

